

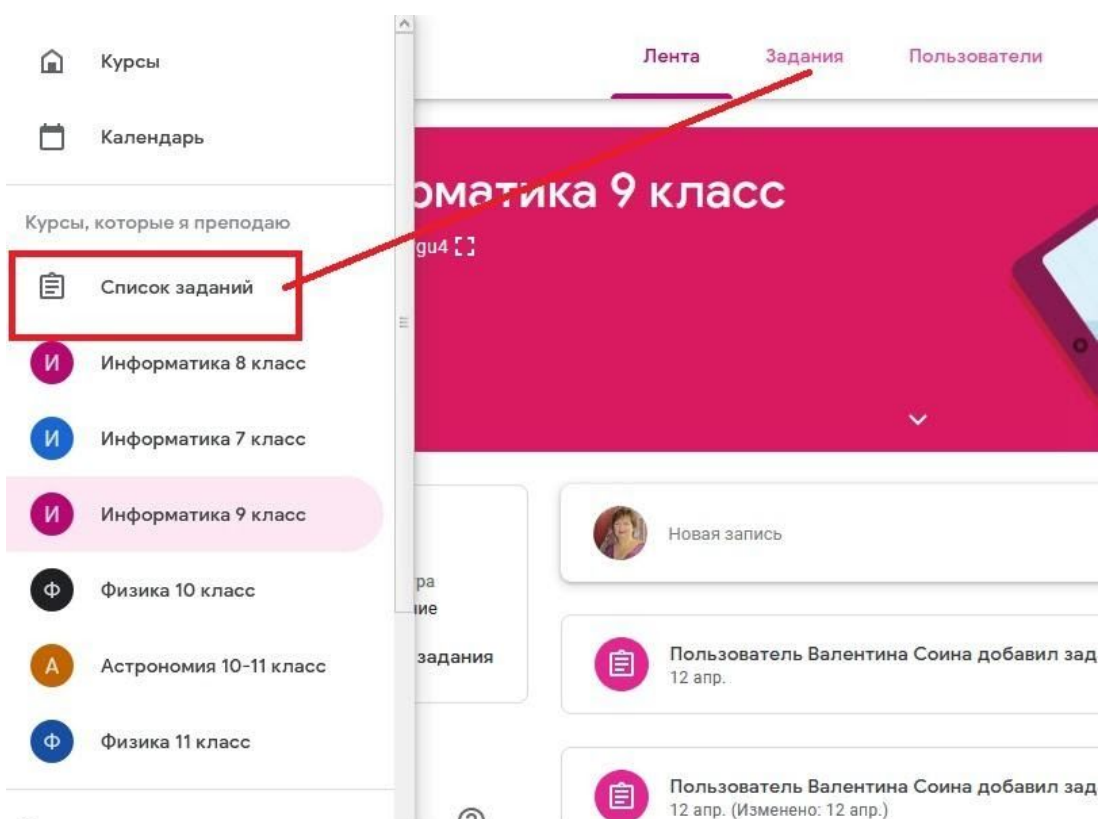
Google Classroom

Как войти в Classroom?

1. Авторизуетесь в учебной среде - [Как авторизоваться в учебной среде?](#)
2. Жмёте меню "9 точек" и заходите в сервис Google Classroom.

Как учителю посмотреть список всех заданий по всем преподаваемым курсам?

1. В левом меню в разделе "Курсы, которые я преподаю" кликнуть "Список заданий"



Все курсы ▾

Срок сдачи не задан

| | | | |
|-------------------------------------------------------------------------------------------|------------|----------------|---|
| Задание к п. 4.1-4.2 Информатика 7 класс | 0 Сдано | 5 Назначено | ⋮ |
| Тест к п. 4.1. Информатика 7 класс | 0 Сдано | 5 Назначено | ⋮ |
| Тест к п. 4.2 Информатика 7 класс | 0 Сдано | 5 Назначено | ⋮ |
| Электростатика Тест Физика 10 класс | 0 Сдано | 1 Назначено | ⋮ |
| Текущие задания | | | |
| Массы и размер звезд Астрономия 10-11 класс – Срок сдачи: 22 апр. | 0 Сдано | 5 Назначено | ⋮ |
| Переменные и нестационарные звезды Астрономия 10-11 класс – Срок сдачи: 22 апр. | 0 Сдано | 5 Назначено | ⋮ |



2. Проверенные задания, к которым уже не будете возвращаться можно отметить как проверенное и оно исчезнет из этого списка

Все курсы ▾

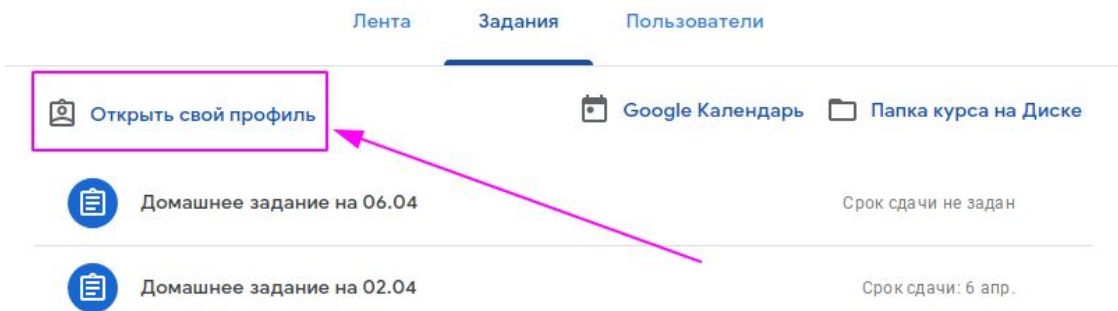
Срок сдачи не задан

| | | | |
|-------------------------------------------------------------------------------------------|------------|----------------|---|
| Задание к п. 4.1-4.2 Информатика 7 класс | 0 Сдано | 5 Назначено | ⋮ |
| Тест к п. 4.1. Информатика 7 класс | 0 Сдано | 5 Назначено | ⋮ |
| Тест к п. 4.2 Информатика 7 класс | 0 Сдано | 5 Назначено | ⋮ |
| Электростатика Тест Физика 10 класс | 0 Сдано | 1 Назначено | ⋮ |
| Текущие задания | | | |
| Массы и размер звезд Астрономия 10-11 класс – Срок сдачи: 22 апр. | 0 Сдано | 5 Назначено | ⋮ |
| Переменные и нестационарные звезды Астрономия 10-11 класс – Срок сдачи: 22 апр. | 0 Сдано | 5 Назначено | ⋮ |

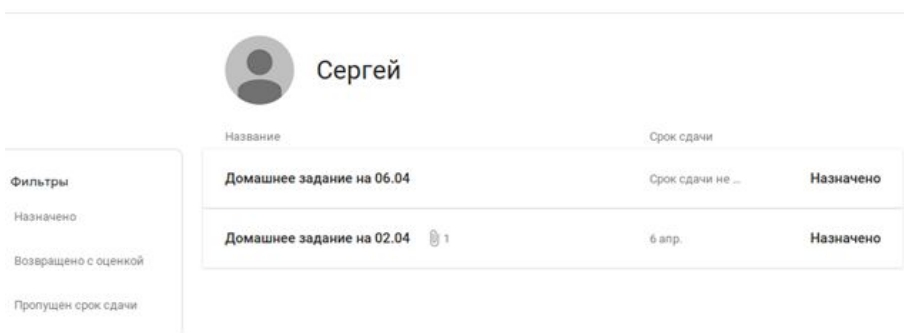


Как ученику посмотреть список заданий на курсе?

1. Войти на курс. Перейти на вкладку "Задания"
2. Кликнуть "Открыть свой профиль"

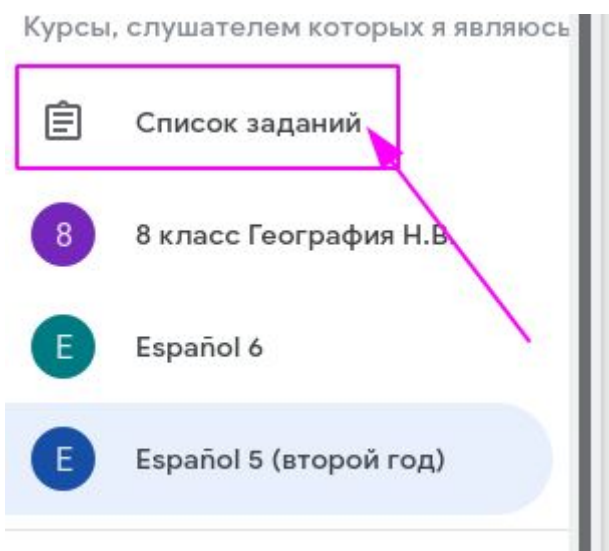


3. На открывшейся странице ученик может посмотреть все назначенные задания, задания с оценкой и задания с пропущенным сроком сдачи.



Как ученику посмотреть список заданий на всех изучаемых курсах?

1. В левом меню в разделе "Курсы, слушателем которых я являюсь" кликнуть "Список заданий"



2. Ученик может посмотреть список всех активных заданий и список выполненных заданий.

Список заданий Выполнено

Все курсы ▾

Пропущен срок сдачи

Тема 1 Население России
8 класс География Н.В. — Срок сдачи: 31 мар., 12:45


Срок сдачи не задан

Домашнее задание на 06.04
Español 5 (второй год)

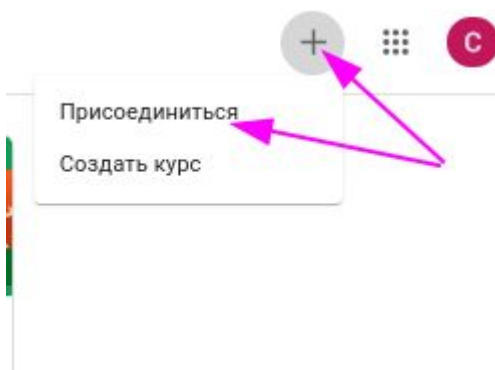
Срок сдачи: Сегодня

Как ученику попасть на курс?

1. Учитель на вкладке Лента берёт код курса и передаёт его ученикам любым удобным способом.



2. Ученики на главной странице Classroom нажимают "+" в правом верхнем углу и выбирают "Присоединиться".

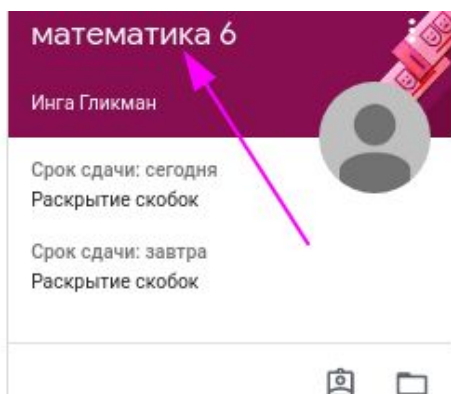


3. В появившемся окошке, ученики вводят выданный учителем код курса и жмут "Присоединиться".



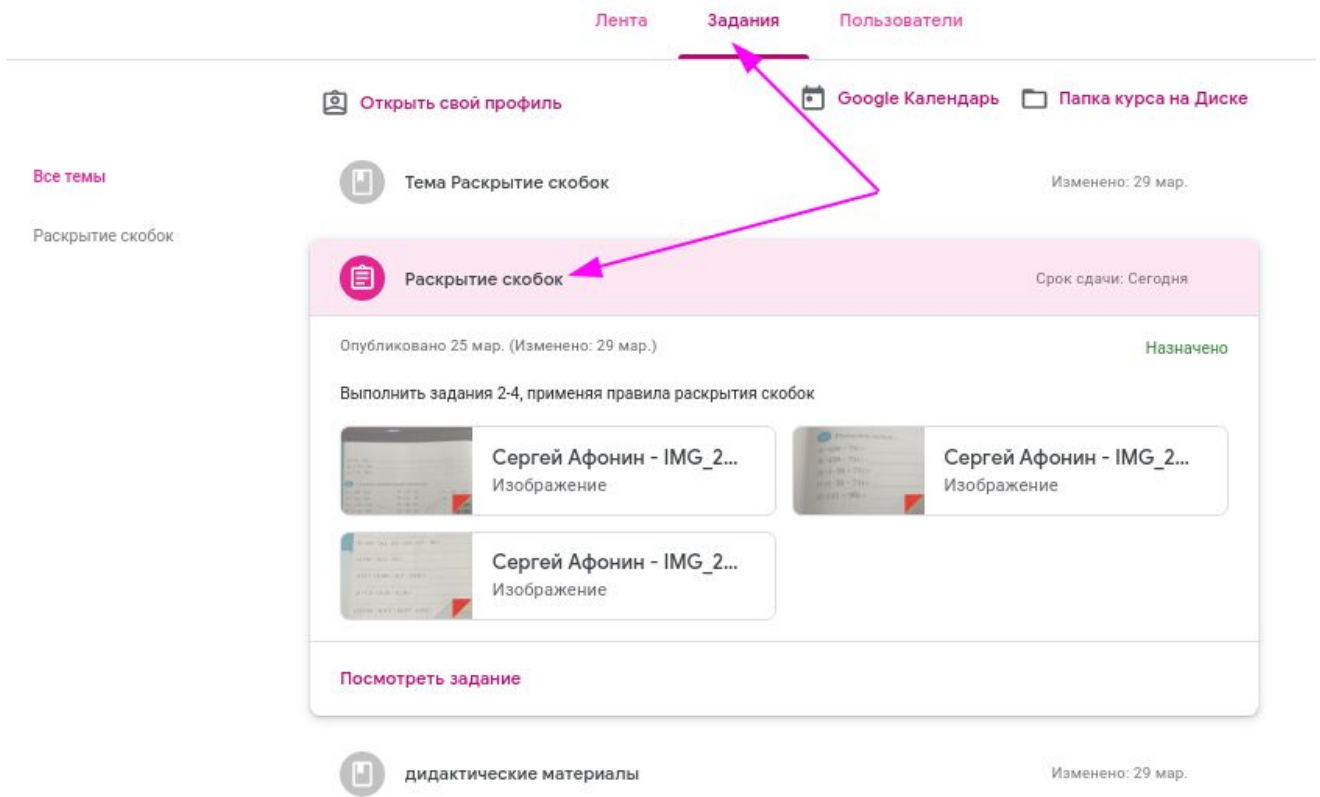
Как ученику выполнить задание?

1. На главной странице Classroom ученик кликает по названию нужного курса.



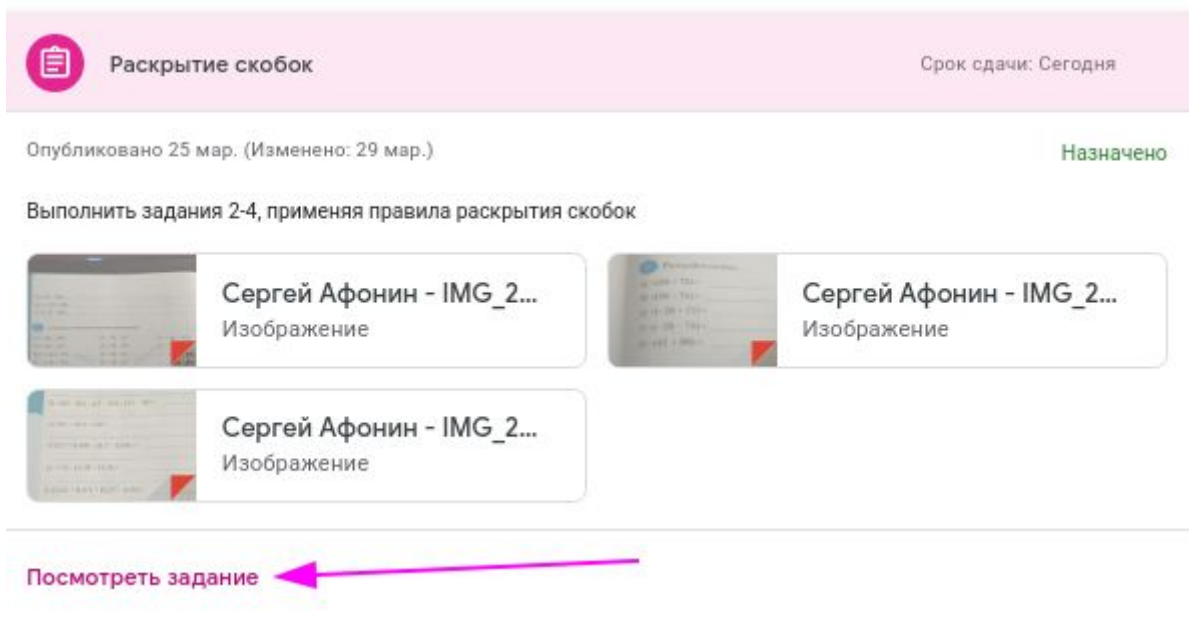
2. Ученик переходит на вкладку "Задания" и кликает по нужному заданию.

3. Ученик читает инструкцию учителя, просматривает приложенные материалы (ссылки, документы, видео и т.д.) и выполняет задание.



Как ученику сдать задание?

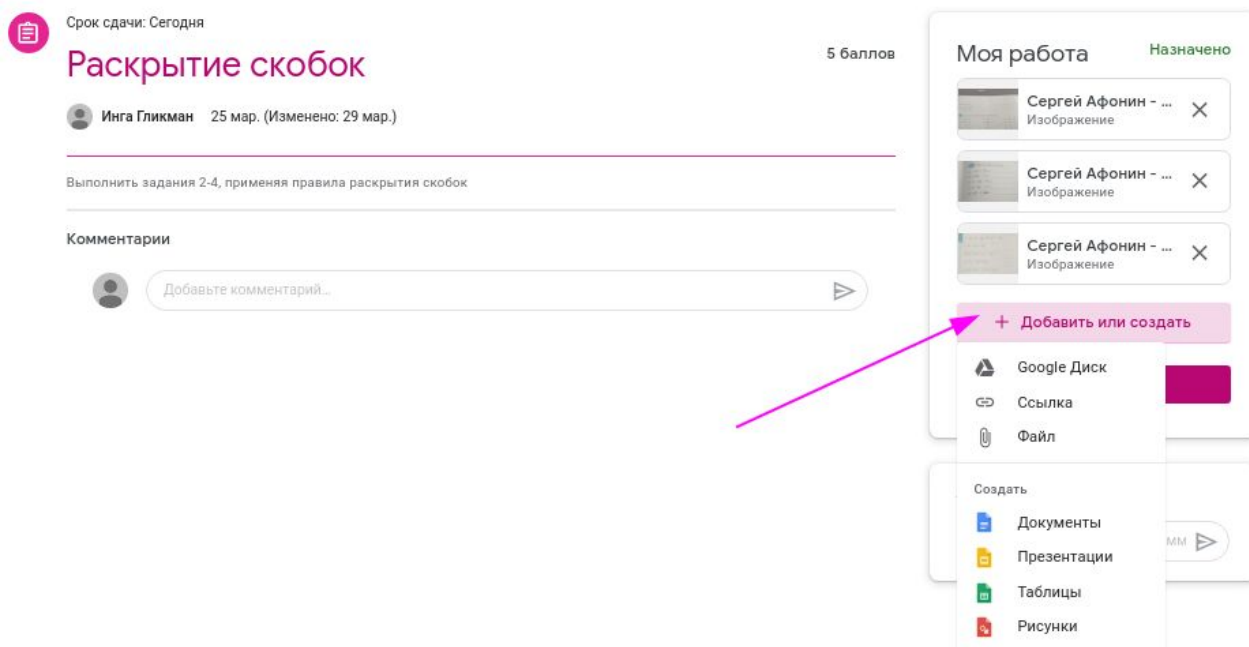
1. Ученику, открыв задание, кликнуть "*Посмотреть задание*".



2. Ученику нажать "*Добавить или создать*"

Соответственно ученик может:

- прикрепить любой файл - документ, фото, презентацию, видео - со своего компьютера;
- указать ссылку на любой ресурс в сети Интернет;
- прикрепить документ, созданный в Google Документах



Срок сдачи: Сегодня

Раскрытие скобок

5 баллов

Инга Гликман 25 мар. (Изменено: 29 мар.)

Выполнить задания 2-4, применяя правила раскрытия скобок

Комментарии

Добавьте комментарий...

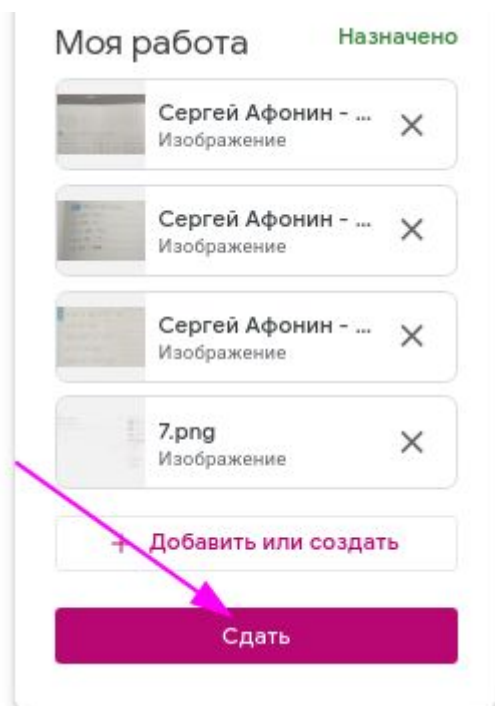
Моя работа Назначено

- Сергей Афонин - ...
Изображение
- Сергей Афонин - ...
Изображение
- Сергей Афонин - ...
Изображение
- + Добавить или создать
- Google Диск
- Ссылка
- Файл

Создать

- Документы
- Презентации
- Таблицы
- Рисунки

3. Ученику нажать кнопку "Сдать"



Моя работа Назначено

- Сергей Афонин - ...
Изображение
- Сергей Афонин - ...
Изображение
- Сергей Афонин - ...
Изображение
- 7.png
Изображение
- + Добавить или создать

Сдать

Обновление страницы:
Сообщить о нарушении